



ИНН 0572004690

КПП 057301001 Стр. 001



Форма по КНД 0710099

Бухгалтерская (финансовая) отчетность

Номер корректировки 0

Отчетный период (код)* 34

Отчетный год 2020

ДАГЕСТАНСКИЙ НЕКОММЕРЧЕСКИЙ ФОНД КАПИТАЛЬНОГО РЕМОНТА ОБЩЕГО ИМУЩЕСТВА В МНОГОКВАРТИРНЫХ ДОМАХ

(наименование организации)

Код вида экономической деятельности по классификатору ОКВЭД 2 64.99

Код по ОКПО 12796197

Организационно-правовая форма (по ОКОПФ) 70400

Форма собственности (по ОКФС) 13

Единица измерения: (тыс. руб. - код по ОКЕИ) 384

Местонахождение (адрес)

367027, ДАГЕСТАН РЕСП, МАХАЧКАЛА Г, БУГАНОВА УЛ, Д. № 17, КОРП. Б

Бухгалтерская отчетность подлежит обязательному аудиту 1 1 - да 0 - нет

Наименование аудиторской организации/фамилия, имя, отчество** индивидуального аудитора

ИНН _____

ОГРН/ОГРНИП _____

На 20 страницах

с приложением документов или их копий на _____ листах

Достоверность и полноту сведений, указанных в настоящем документе, подтверждаю:

1 1 - руководитель 2 - уполномоченный представитель

АЛИЕВ
МАГОМЕД
АБДУЛЛАЕВИЧ



Заполняется работником налогового органа

Сведения о представлении документа

Данный документ представлен (код) _____

на _____ страницах в составе (отметить знаком V)

0710001 0710002

0710003 0710004

0710005

Дата представления документа _____


Зарегистрирован за № _____

Фамилия, И. О.**


Подпись

* Принимает значение: 34 - год, 94 - первый отчетный год, отличный по продолжительности от календарного.

** Отчество при наличии.



+



+



ИНН 0572004690
КПП 057301001 стр. 002




Форма по ОКУД 0710001

Бухгалтерский баланс

АКТИВ

Пояснения ¹	Наименование показателя	Код строки	На отчетную дату отчетного периода	На 31 декабря предыдущего года	На 31 декабря года, предшествующего предыдущему
1	2	3	4	5	6
I. ВНЕОБОРОТНЫЕ АКТИВЫ					
	Нематериальные активы	1110			
	Результаты исследований и разработок	1120			
	Нематериальные поисковые активы	1130			
	Материальные поисковые активы	1140			
	Основные средства	1150	3 5 4 7	3 2 0 5	3 2 0 5
	Доходные вложения в материальные ценности	1160			
	Финансовые вложения	1170			
	Отложенные налоговые активы	1180			
	Прочие внеоборотные активы	1190			
	Итого по разделу I	1100	3 5 4 7	3 2 0 5	3 2 0 5
II. ОБОРОТНЫЕ АКТИВЫ					
	Запасы	1210			
	Налог на добавленную стоимость по приобретенным ценностям	1220			
	Дебиторская задолженность	1230	1 6 8 8 5 7 7	1 5 7 5 4 9 4	1 3 9 1 3 5 9
	Финансовые вложения (за исключением денежных эквивалентов)	1240			
	Денежные средства и денежные эквиваленты	1250	2 0 3 3 8 5	1 7 2 9 5 7	2 4 1 0 5
	Прочие оборотные активы	1260			
	Итого по разделу II	1200	1 8 9 1 9 6 2	1 7 4 8 4 5 1	1 4 1 5 4 6 4
	БАЛАНС	1600	1 8 9 5 5 0 9	1 7 5 1 6 5 6	1 4 1 8 6 6 9






ИНН 0572004690
КПП 057301001 Стр. 003



871d7b6e 50cbd4ca e5801195 d59bbe8a

ПАССИВ

Пояснения ¹	Наименование показателя	Код строки	На отчетную дату отчетного периода	На 31 декабря предыдущего года	На 31 декабря года, предшествующего предыдущему
1	2	3	4	5	6
III. КАПИТАЛ И РЕЗЕРВЫ					
	Уставный капитал (складочный капитал, уставный фонд, вклады товарищей)	1310			
	Собственные акции, выкупленные у акционеров ²	1320			
	Переоценка внеоборотных активов	1340			
	Добавочный капитал (без переоценки)	1350			
	Резервный капитал	1360			
	Нераспределенная прибыль (непокрытый убыток)	1370			
	Итого по разделу III	1300			
III. ЦЕЛЕВОЕ ФИНАНСИРОВАНИЕ³					
	Паевой фонд	1310			
	Целевой капитал	1320			
	Целевые средства	1350	1 674 707	1 626 150	1 325 644
	Фонд недвижимого и особо ценного движимого имущества	1360	3547	3205	3205
	Резервный и иные целевые фонды	1370			
	Итого по разделу III	1300	1 678 254	1 629 355	1 328 849
IV. ДОЛГОСРОЧНЫЕ ОБЯЗАТЕЛЬСТВА					
	Заемные средства	1410			
	Отложенные налоговые обязательства	1420			
	Оценочные обязательства	1430			
	Прочие обязательства	1450			
	Итого по разделу IV	1400			





ИНН 0572004690
КПП 057301001 стр. 004



+


Пояснения ¹	Наименование показателя	Код строки	На отчетную дату отчетного периода	На 31 декабря предыдущего года	На 31 декабря года, предшествующего предыдущему
1	2	3	4	5	6
V. КРАТКОСРОЧНЫЕ ОБЯЗАТЕЛЬСТВА					
	Заемные средства	1510			
	Кредиторская задолженность	1520	2 1 7 2 5 5	1 2 2 3 0 1	8 9 8 2 0
	Доходы будущих периодов	1530			
	Оценочные обязательства	1540			
	Прочие обязательства	1550			
	Итого по разделу V	1500	2 1 7 2 5 5	1 2 2 3 0 1	8 9 8 2 0
	БАЛАНС	1700	1 8 9 5 5 0 9	1 7 5 1 6 5 6	1 4 1 8 6 6 9

+

Примечания

- 1 Указывается номер соответствующего пояснения.
2 Здесь и в других формах отчетов, а также в расшифровках отдельных показателей вычитаемый или отрицательный показатель показывается в круглых скобках.
3 Заполняется некоммерческими организациями вместо раздела «Капитал и резервы».

+




+




Детализация отдельных показателей бухгалтерского баланса

Лист представляется при наличии детализации

Пояснения	Наименование показателя	Код строки	На отчетную дату отчетного периода	На 31 декабря предыдущего года	На 31 декабря года, предшествующего предыдущему
1	2	3	4	5	6
Отложенные налоговые активы (стр. 1180), из них:					
		1181			
		1182			
		1183			
Прочие внеоборотные активы (стр. 1190), из них:					
		1191			
		1192			
		1193			
Запасы (стр. 1210), из них:					
		1211			
		1212			
		1213			
Налог на добавленную стоимость по приобретенным ценностям (стр. 1220), из них:					
		1221			
		1222			
		1223			
Дебиторская задолженность (стр. 1230), из них:					
	РАСЧЕТЫ С ПОСТАВЩИКАМИ И ПОДРЯДЧИКАМИ	1231	0	25325	2337
	РАСЧЕТЫ С ПОКУПАТЕЛЯМИ И ЗАКАЗЧИКАМИ	1232	0		
	РАСЧЕТЫ ПО НАЛОГАМ И СБОРАМ	1233	0		
Финансовые вложения (за исключением денежных эквивалентов) (стр. 1240), из них:					
		1241			
		1242			
		1243			
Денежные средства и денежные эквиваленты (стр. 1250), из них:					
	КАССА ОРГАНИЗАЦИИ	1251	0		
	ОПЕРАЦИОННАЯ КАССА	1252	0		
	КАССА ОРГАНИЗАЦИИ (В ВАЛЮТЕ)	1253	0		



+



+



ИНН 0572004690

КПП 057301001 Стр. 006



6f1f84d8 50c1e000 07c66eac 3ae2bf56

Детализация отдельных показателей бухгалтерского баланса

Лист представляется при наличии детализации

Пояснения	Наименование показателя	Код строки	На отчетную дату отчетного периода	На 31 декабря предыдущего года	На 31 декабря года, предшествующего предыдущему
1	2	3	4	5	6
Отложенные налоговые активы (стр. 1180), из них:					
		1181			
		1182			
		1183			
Прочие внеоборотные активы (стр. 1190), из них:					
		1191			
		1192			
		1193			
Запасы (стр. 1210), из них:					
		1211			
		1212			
		1213			
Налог на добавленную стоимость по приобретенным ценностям (стр. 1220), из них:					
		1221			
		1222			
		1223			
Дебиторская задолженность (стр. 1230), из них:					
	РАСЧЕТЫ ПО СОЦИАЛЬНОМУ СТРАХОВАНИЮ И ОБЕСПЕЧЕНИЮ	1231	0	270	132
	РАСЧЕТЫ С ПЕРСОНАЛОМ ПО ОПЛАТЕ ТРУДА	1232	0		
	РАСЧЕТЫ С ПОДОТЧЕТНЫМИ ЛИЦАМИ	1233	0		
Финансовые вложения (за исключением денежных эквивалентов) (стр. 1240), из них:					
		1241			
		1242			
		1243			
Денежные средства и денежные эквиваленты (стр. 1250), из них:					
	КАССА ПО ДЕЯТЕЛЬНОСТИ ПЛАТЕЖНОГО АГЕНТА	1251	0		
	РАСЧЕТНЫЕ СЧЕТА	1252	16065	908	797
	ВАЛЮТНЫЕ СЧЕТА	1253	0		



+



+



ИНН 0572004690

КПП 057301001 Стр. 007



0d217f52 50c3d185 1678bfae dabbe128


Детализация отдельных показателей бухгалтерского баланса

Лист представляется при наличии детализации

Пояснения	Наименование показателя	Код строки	На отчетную дату отчетного периода	На 31 декабря предыдущего года	На 31 декабря года, предшествующего предыдущему
1	2	3	4	5	6
Отложенные налоговые активы (стр. 1180), из них:					
		1181			
		1182			
		1183			
Прочие внеоборотные активы (стр. 1190), из них:					
		1191			
		1192			
		1193			
Запасы (стр. 1210), из них:					
		1211			
		1212			
		1213			
Налог на добавленную стоимость по приобретенным ценностям (стр. 1220), из них:					
		1221			
		1222			
		1223			
Дебиторская задолженность (стр. 1230), из них:					
	РАСЧЕТЫ С ПЕРСОНАЛОМ ПО ПРОЧИМ ОПЕРАЦИЯМ	1231	0		
	РАСЧЕТЫ ПО ВКЛАДАМ В УСТАВНЫЙ (СКЛАДОЧНЫЙ) КАПИТАЛ	1232	0		
	РАСЧЕТЫ С РАЗНЫМИ ДЕБИТОРАМИ И КРЕДИТОРАМИ	1233	1688577	1549899	1388890
Финансовые вложения (за исключением денежных эквивалентов) (стр. 1240), из них:					
		1241			
		1242			
		1243			
Денежные средства и денежные эквиваленты (стр. 1250), из них:					
	АККРЕДИТИВЫ	1251	0		
	ЧЕКОВЫЕ КНИЖКИ	1252	0		
	ПРОЧИЕ СПЕЦИАЛЬНЫЕ СЧЕТА	1253	187320	172049	23308



+



+



ИНН 0572004690

КПП 057301001 Стр. 008




6c6fe0e3 50cf8862 1cb96fa8 823e9132


Детализация отдельных показателей бухгалтерского баланса

Лист представляется при наличии детализации

Пояснения	Наименование показателя	Код строки	На отчетную дату отчетного периода	На 31 декабря предыдущего года	На 31 декабря года, предшествующего предыдущему
1	2	3	4	5	6
Отложенные налоговые активы (стр. 1180), из них:					
		1181			
		1182			
		1183			
Прочие внеоборотные активы (стр. 1190), из них:					
		1191			
		1192			
		1193			
Запасы (стр. 1210), из них:					
		1211			
		1212			
		1213			
Налог на добавленную стоимость по приобретенным ценностям (стр. 1220), из них:					
		1221			
		1222			
		1223			
Дебиторская задолженность (стр. 1230), из них:					
	РАСХОДЫ БУДУЩИХ ПЕРИОДОВ	1231	0		
	ВЫПОЛНЕННЫЕ ЭТАПЫ ПО НЕЗАВЕРШЕННЫМ РАБОТАМ	1232	0		
	ОЦЕНОЧНЫЕ ОБЯЗАТЕЛЬСТВА	1233	0		
Финансовые вложения (за исключением денежных эквивалентов) (стр. 1240), из них:					
		1241			
		1242			
		1243			
Денежные средства и денежные эквиваленты (стр. 1250), из них:					
	АККРЕДИТИВЫ (В ВАЛЮТЕ)	1251	0		
	ПРОЧИЕ СПЕЦИАЛЬНЫЕ СЧЕТА (В ВАЛЮТЕ)	1252	0		
	ПЕРЕВОДЫ В ПУТИ	1253	0		



+



+



ИНН 0572004690

КПП 057301001 Стр. 009



2319739e 50c0e4b6 f522f7a8 47ecc64b

Детализация отдельных показателей бухгалтерского баланса

Лист представляется при наличии детализации

Пояснения	Наименование показателя	Код строки	На отчетную дату отчетного периода	На 31 декабря предыдущего года	На 31 декабря года, предшествующего предыдущему
1	2	3	4	5	6
Отложенные налоговые активы (стр. 1180), из них:					
		1181			
		1182			
		1183			
Прочие внеоборотные активы (стр. 1190), из них:					
		1191			
		1192			
		1193			
Запасы (стр. 1210), из них:					
		1211			
		1212			
		1213			
Налог на добавленную стоимость по приобретенным ценностям (стр. 1220), из них:					
		1221			
		1222			
		1223			
Дебиторская задолженность (стр. 1230), из них:					
	РАСЧЕТЫ С ФАКТОРИНГОВЫМИ КОМПАНИЯМИ	1231	0		
		1232			
		1233			
Финансовые вложения (за исключением денежных эквивалентов) (стр. 1240), из них:					
		1241			
		1242			
		1243			
Денежные средства и денежные эквиваленты (стр. 1250), из них:					
		1251			
		1252			
		1253			






ИНН 0572004690
КПП 057301001 Стр. 010



Детализация отдельных показателей бухгалтерского баланса

Лист представляется при наличии детализации

Пояснения	Наименование показателя	Код строки	На отчетную дату отчетного периода	На 31 декабря предыдущего года	На 31 декабря года, предшествующего предыдущему
1	2	3	4	5	6
Нераспределенная прибыль (непокрытый убыток) / Резервный и иные целевые фонды (стр. 1370), из них:					
		1371			
		1372			
		1373			
Заемные средства (стр. 1410), из них:					
		1411			
		1412			
		1413			
Отложенные налоговые обязательства (стр. 1420), из					
		1421			
		1422			
		1423			
Оценочные обязательства (стр. 1430), из них:					
		1431			
		1432			
		1433			
Прочие долгосрочные обязательства (стр. 1450), из них:					
		1451			
		1452			
		1453			
Заемные средства (стр. 1510), из них:					
		1511			
		1512			
		1513			
Кредиторская задолженность (стр. 1520), из них:					
	РАСЧЕТЫ С ПОСТАВЩИКАМИ И ПОДРЯДЧИКАМИ	1521	1386	121287	89159
	РАСЧЕТЫ С ПОКУПАТЕЛЯМИ И ЗАКАЗЧИКАМИ	1522	0		
	РАСЧЕТЫ ПО НАЛОГАМ И СБОРАМ	1523	0		





Детализация отдельных показателей бухгалтерского баланса

Лист представляется при наличии детализации

Пояснения	Наименование показателя	Код строки	На отчетную дату отчетного периода	На 31 декабря предыдущего года	На 31 декабря года, предшествующего предыдущему
1	2	3	4	5	6
Нераспределенная прибыль (непокрытый убыток) / Резервный и иные целевые фонды (стр. 1370), из них:					
		1371			
		1372			
		1373			
Заемные средства (стр. 1410), из них:					
		1411			
		1412			
		1413			
Отложенные налоговые обязательства (стр. 1420), из					
		1421			
		1422			
		1423			
Оценочные обязательства (стр. 1430), из них:					
		1431			
		1432			
		1433			
Прочие долгосрочные обязательства (стр. 1450), из них:					
		1451			
		1452			
		1453			
Заемные средства (стр. 1510), из них:					
		1511			
		1512			
		1513			
Кредиторская задолженность (стр. 1520), из них:					
	РАСЧЕТЫ ПО СОЦИАЛЬНОМУ СТРАХОВАНИЮ И ОБЕСПЕЧЕНИЮ	1521	0	130	
	РАСЧЕТЫ С ПЕРСОНАЛОМ ПО ОПЛАТЕ ТРУДА	1522	0		
	РАСЧЕТЫ С ПОДОТЧЕТНЫМИ ЛИЦАМИ	1523	0		





ИНН 0572004690

КПП 057301001 Стр. 012




22f29719 50cb2aad 49ef58ba cb5ca8f5

Детализация отдельных показателей бухгалтерского баланса

Лист представляется при наличии детализации

Пояснения	Наименование показателя	Код строки	На отчетную дату отчетного периода	На 31 декабря предыдущего года	На 31 декабря года, предшествующего предыдущему
1	2	3	4	5	6
Нераспределенная прибыль (непокрытый убыток) / Резервный и иные целевые фонды (стр. 1370), из них:					
		1371			
		1372			
		1373			
Заемные средства (стр. 1410), из них:					
		1411			
		1412			
		1413			
Отложенные налоговые обязательства (стр. 1420), из					
		1421			
		1422			
		1423			
Оценочные обязательства (стр. 1430), из них:					
		1431			
		1432			
		1433			
Прочие долгосрочные обязательства (стр. 1450), из них:					
		1451			
		1452			
		1453			
Заемные средства (стр. 1510), из них:					
		1511			
		1512			
		1513			
Кредиторская задолженность (стр. 1520), из них:					
	ЗАДОЛЖЕННОСТЬ УЧАСТНИКАМ (УЧРЕДИТЕЛЯМ) ПО ВЫПЛАТЕ ДОХОДОВ	1521		0	
	РАСЧЕТЫ С РАЗНЫМИ ДЕБИТОРАМИ И КРЕДИТОРАМИ	1522	2 1 5 8 6 9	8 8 4	6 6 1
	РАСЧЕТЫ С ПЕРСОНАЛОМ ПО ПРОЧИМ ОПЕРАЦИЯМ	1523		0	

+



+



Отчет о финансовых результатах

Форма по ОКУД 0710002

Пояснения ¹	Наименование показателя	Код строки	За отчетный год	За предыдущий год
1	2	3	4	5
	Выручка ²	2110		
	Себестоимость продаж	2120		
	Валовая прибыль (убыток)	2100		
	Коммерческие расходы	2210		
	Управленческие расходы	2220		
	Прибыль (убыток) от продаж	2200		
	Доходы от участия в других организациях	2310		
	Проценты к получению	2320		
	Проценты к уплате	2330		
	Прочие доходы	2340	3 2 4	4 5 6
	Прочие расходы	2350	(3 2 4)	(4 5 6)
	Прибыль (убыток) до налогообложения	2300		
	Налог на прибыль ³	2410		
	в т.ч.			
	текущий налог на прибыль	2411		
	отложенный налог на прибыль ⁴	2412		
	Прочее	2460		
	Чистая прибыль (убыток)	2400		
	Результат от переоценки внеоборотных активов, не включаемый в чистую прибыль (убыток) периода	2510		
	Результат от прочих операций, не включаемый в чистую прибыль (убыток) периода	2520		
	Налог на прибыль от операций, результат которых не включается в чистую прибыль (убыток) периода ⁵	2530		
	Совокупный финансовый результат периода⁵	2500		
	СПРАВОЧНО			
	Базовая прибыль (убыток) на акцию	2900		
	Разводненная прибыль (убыток) на акцию	2910		

Примечания

- 1 Указывается номер соответствующего пояснения.
- 2 Выручка отражается за минусом налога на добавленную стоимость, акцизов.
- 3 Отражается расход (доход) по налогу на прибыль.
- 4 Отражается суммарная величина изменений отложенных налоговых активов и отложенных налоговых обязательств за отчетный период.
- 5 Совокупный финансовый результат периода определяется как сумма строк «Чистая прибыль (убыток)», «Результат от переоценки внеоборотных активов, не включаемый в чистую прибыль (убыток) периода» и «Результат от прочих операций, не включаемый в чистую прибыль (убыток) периода», «Налог на прибыль от операций, результат которых не включается в чистую прибыль (убыток) периода».





ИНН 0572004690

КПП 057301001 Стр. 014



65d6821a 50c20b8a 0f3881b7 b1124421

Детализация отдельных показателей отчета о финансовых результатах

Лист представляется при наличии детализации

Пояснения 1	Наименование показателя 2	Код строки 3	За отчетный год 4	За предыдущий год 5
Проценты к уплате (стр. 2330), из них:				
		2331		
		2332		
		2333		
Прочие доходы (стр. 2340), из них:				
	ПРОЧИЕ ВНЕРЕАЛИЗАЦИОННЫЕ ДОХОДЫ	2341	3 2 4	4 5 6
		2342		
		2343		
Прочие расходы (стр. 2350), из них:				
	ПРОЧИЕ ВНЕРЕАЛИЗАЦИОННЫЕ РАСХОДЫ	2351	(3 2 4)	(4 5 6)
		2352		
		2353		
Прочее (стр. 2460), из них:				
		2461		
		2462		
		2463		
Результат от переоценки внеоборотных активов, не включаемый в чистую прибыль (убыток) периода (стр. 2510), из них:				
		2511		
		2512		
		2513		
Результат от прочих операций, не включаемый в чистую прибыль (убыток) периода (стр. 2520), из них:				
		2521		
		2522		
		2523		
Налог на прибыль от операций, результат которых не включается в чистую прибыль (убыток) периода (стр. 2530), из них:				
		2531		
		2532		
		2533		





ИНН 0572004690
КПП 057301001 Стр. 015



+

Отчет о целевом использовании средств

Форма по ОКУД 0710003


Пояснения ¹	Наименование показателя	Код строки	За отчетный год	За предыдущий год
1	2	3	4	5
	Остаток средств на начало отчетного года	6100	1 6 2 6 1 5 0	1 3 2 5 6 4 4
	Поступило средств			
	Вступительные взносы	6210		
	Членские взносы	6215		
	Целевые взносы	6220	5 8 6 5 8	5 8 6 5 8
	Добровольные имущественные взносы и пожертвования	6230		
	Прибыль от приносящей доход деятельности	6240		
	Прочие	6250	6 5 6 2 1 6	5 7 3 0 3 8
	Всего поступило средств	6200	7 1 4 8 7 4	6 3 1 6 9 6
	Использовано средств			
	Расходы на целевые мероприятия	6310	(6 0 7 3 9 0)	(2 7 5 1 0 8)
	в том числе:			
	социальная и благотворительная помощь	6311		
	проведение конференций, совещаний, семинаров и т.п.	6312		
	иные мероприятия	6313	(6 0 7 3 9 0)	(2 7 5 1 0 8)
	Расходы на содержание аппарата управления	6320	(3 0 4 6 8)	(2 8 1 8 9)
	в том числе:			
	расходы, связанные с оплатой труда (включая начисления)	6321	(2 7 2 2 3)	(2 5 4 6 2)
	выплаты, не связанные с оплатой труда	6322		
	расходы на служебные командировки и деловые поездки	6323	(0)	(1 6 4)
	содержание помещений, зданий, автомобильного транспорта и иного имущества (кроме ремонта)	6324	(2 6 1 4)	(1 9 6 2)
	ремонт основных средств и иного имущества	6325	(2 0 1)	(1 3 3)
	прочие	6326	(4 3 0)	(4 6 8)
	Приобретение основных средств, инвентаря и иного имущества	6330	(3 1 8 7)	(1 8 8 6)
	Прочие	6350	(2 5 2 7 2)	(2 6 0 0 7)
	Всего использовано средств	6300	(6 6 6 3 1 7)	(3 3 1 1 9 0)
	Остаток средств на конец отчетного года	6400	1 6 7 4 7 0 7	1 6 2 6 1 5 0

Примечания

¹ Указывается номер соответствующего пояснения. При этом информация о доходах и расходах, движении денежных средств раскрывается с учетом существенности применительно к составу показателей отчета о финансовых результатах и отчета о движении денежных средств соответственно, согласно форме по ОКУД 0710002 и 0710005.



+



+



ИНН 0572004690
КПП 057301001 Стр. 016



Отчет об изменениях капитала

Форма по ОКУД 0710004

1. Движение капитала

Уставный капитал 1	Собственные акции, выкупленные у акционеров 2	Добавочный капитал 3	Резервный капитал 4	Нераспределенная прибыль (непокрытый убыток) 5	Итого 6
Величина капитала на 31 декабря года, предшествующего предыдущему (3100)					
0		3 2 0 5			3 2 0 5
<i>(ПРЕДЫДУЩИЙ ГОД)</i>					
Увеличение капитала – всего: (3210)					
в том числе:					
чистая прибыль (3211)					
переоценка имущества (3212)					
доходы, относящиеся непосредственно на увеличение капитала (3213)					
дополнительный выпуск акций (3214)					
увеличение номинальной стоимости акций (3215)					
реорганизация юридического лица (3216)					
Уменьшение капитала – всего: (3220)					
в том числе:					
убыток (3221)					
переоценка имущества (3222)					
расходы, относящиеся непосредственно на уменьшение капитала (3223)					
уменьшение номинальной стоимости акций (3224)					
уменьшение количества акций (3225)					
реорганизация юридического лица (3226)					
дивиденды (3227)					
Изменение добавочного капитала (3230)					
Изменение резервного капитала (3240)					





ИНН 0572004690

КПП 057301001 Стр. 017



+

Уставный капитал 1	Собственные акции, выкупленные у акционеров 2	Добавочный капитал 3	Резервный капитал 4	Нераспределенная прибыль (непокрытый убыток) 5	Итого 6
Величина капитала на 31 декабря предыдущего года (3200)					
0		3 2 0 5			3 2 0 5
(ОТЧЕТНЫЙ ГОД)					
Увеличение капитала – всего: (3310)					
0		3 4 2			3 4 2
в том числе:					
чистая прибыль (3311)					
переоценка имущества (3312)					
доходы, относящиеся непосредственно на увеличение капитала (3313)					
		3 4 2			3 4 2
дополнительный выпуск акций (3314)					
увеличение номинальной стоимости акций (3315)					
реорганизация юридического лица (3316)					
Уменьшение капитала – всего: (3320)					
в том числе:					
убыток (3321)					
переоценка имущества (3322)					
расходы, относящиеся непосредственно на уменьшение капитала (3323)					
уменьшение номинальной стоимости акций (3324)					
уменьшение количества акций (3325)					
реорганизация юридического лица (3326)					
дивиденды (3327)					
Изменение добавочного капитала (3330)					
Изменение резервного капитала (3340)					
Величина капитала на 31 декабря отчетного года (3300)					
0		3 5 4 7			3 5 4 7

+

+



+



ИНН 0572004690

КПП 057301001 Стр. 018

**2. Корректировка в связи с изменением учетной политики и исправлением ошибок**

Наименование показателя	Код строки	На 31 декабря года, предшествующего предыдущему	Изменение капитала за предыдущий год		На 31 декабря предыдущего года
			за счет чистой прибыли (убытка)	за счет иных факторов	
1	2	3	4	5	6
Капитал – всего:					
до корректировок	3400	3 2 0 5	0	0	3 2 0 5
корректировка в связи с:					
изменением учетной политики	3410	_____	_____	_____	_____
исправлением ошибок	3420	_____	_____	_____	_____
после корректировок	3500	3 2 0 5	0	0	3 2 0 5
в том числе:					
нераспределенная прибыль (непокрытый убыток):					
до корректировок	3401	_____	_____	_____	_____
корректировка в связи с:					
изменением учетной политики	3411	_____	_____	_____	_____
исправлением ошибок	3421	_____	_____	_____	_____
после корректировок	3501	_____	_____	_____	_____
по другим статьям капитала:					
до корректировок	3402	_____	_____	_____	_____
корректировка в связи с:					
изменением учетной политики	3412	_____	_____	_____	_____
исправлением ошибок	3422	_____	_____	_____	_____
после корректировок	3502	_____	_____	_____	_____

3. Чистые активы

Наименование показателя	Код строки	На 31 декабря отчетного года	На 31 декабря предыдущего года	На 31 декабря года, предшествующего предыдущему
Чистые активы	3600	1 6 7 8 2 5 4	1 6 2 9 3 5 5	1 3 2 8 8 4 9





ИНН 0572004690

КПП 057301001 Стр. 019



8810e82e 50c8d74f 4bde2a3 0946af00

Отчет о движении денежных средств

Форма по ОКУД 0710005

Наименование показателя	Код строки	За отчетный год	За предыдущий год
1	2	3	4
Денежные потоки от текущих операций			
Поступления – всего	4110	_____	_____
в том числе:			
от продажи продукции, товаров, работ и услуг	4111	_____	_____
арендных платежей, лицензионных платежей, роялти, комиссионных и иных аналогичных платежей	4112	_____	_____
от перепродажи финансовых вложений	4113	_____	_____
прочие поступления	4119	_____	_____
Платежи – всего	4120	_____	_____
в том числе:			
поставщикам (подрядчикам) за сырье, материалы, работы, услуги	4121	_____	_____
в связи с оплатой труда работников	4122	_____	_____
процентов по долговым обязательствам	4123	_____	_____
налог на прибыль	4124	_____	_____
прочие платежи	4129	_____	_____
Сальдо денежных потоков от текущих операций	4100	_____	_____
Денежные потоки от инвестиционных операций			
Поступления – всего	4210	_____	_____
в том числе:			
от продажи внеоборотных активов (кроме финансовых вложений)	4211	_____	_____
от продажи акций других организаций (долей участия)	4212	_____	_____
от возврата предоставленных займов, от продажи долговых ценных бумаг (прав требования денежных средств к другим лицам)	4213	_____	_____
дивидендов, процентов по долговым финансовым вложениям и аналогичных поступлений от долевого участия в других организациях	4214	_____	_____
прочие поступления	4219	_____	_____
Платежи – всего	4220	_____	_____
в том числе:			
в связи с приобретением, созданием, модернизацией, реконструкцией и подготовкой к использованию внеоборотных активов	4221	_____	_____
в связи с приобретением акций других организаций (долей участия)	4222	_____	_____
в связи с приобретением долговых ценных бумаг (прав требования денежных средств к другим лицам), предоставление займов другим лицам	4223	_____	_____
процентов по долговым обязательствам, включаемым в стоимость инвестиционного актива	4224	_____	_____
прочие платежи	4229	_____	_____
Сальдо денежных потоков от инвестиционных операций	4200	_____	_____





ИНН 0572004690

КПП 057301001 Стр. 020



+

Наименование показателя 1	Код строки 2	За отчетный год 3	За предыдущий год 4
Денежные потоки от финансовых операций			
Поступления – всего	4310	_____	_____
в том числе:			
получение кредитов и займов	4311	_____	_____
денежных вкладов собственников (участников)	4312	_____	_____
от выпуска акций, увеличения долей участия	4313	_____	_____
от выпуска облигаций, векселей и других долговых ценных бумаг и др.	4314	_____	_____
прочие поступления.	4319	_____	_____
Платежи – всего	4320	_____	_____
в том числе:			
собственникам (участникам) в связи с выкупом у них акций (долей участия) организаций или их выходом из состава участников	4321	_____	_____
на уплату дивидендов и иных платежей по распределению прибыли в пользу собственников (участников)	4322	_____	_____
в связи с погашением (выкупом) векселей и других долговых ценных бумаг, возврат кредитов и займов	4323	_____	_____
прочие платежи	4329	_____	_____
Сальдо денежных потоков от финансовых операций	4300	_____	_____
Сальдо денежных потоков за отчетный период	4400	0	_____
Остаток денежных средств и денежных эквивалентов на начало отчетного периода	4450	0	_____
Остаток денежных средств и денежных эквивалентов на конец отчетного периода	4500	0	_____
Величина влияния изменений курса иностранной валюты по отношению к рублю	4490	_____	_____

+



+

+

**Пояснения к бухгалтерскому балансу
и отчету о финансовых результатах (тыс. руб.)**

1. Нематериальные активы и расходы на научно-исследовательские, опытно-конструкторские и технологические работы (НИОКР)

1.1. Наличие и движение нематериальных активов

с.1

Наименование показателя	Код	Период	На начало года		Изменения за период						На конец периода		
			первоначальная стоимость	накопленная амортизация и убытки от обесценения	Поступило	Выбыло		начислено амортизации	Убыток от обесценения	Переоценка		первоначальная стоимость	накопленная амортизация и убытки от обесценения
						первоначальная стоимость	накопленная амортизация и убытки от обесценения			Первоначальная стоимость	Накопленная амортизация		
Нематериальные активы - всего	5100	за 2020г.	-	-	-	-	-	-	-	-	-	-	-
	5110	за 2019г.	-	-	-	-	-	-	-	-	-	-	-
в том числе:													
	5101	за 2020г.	-	-	-	-	-	-	-	-	-	-	-
	5111	за 2019г.	-	-	-	-	-	-	-	-	-	-	-

1.2. Первоначальная стоимость нематериальных активов, созданных самой организацией

Наименование показателя	Код	На 31 декабря 2020 г.	На 31 декабря 2019 г.	На 31 декабря 2018 г.
Всего	5120	-	-	-
в том числе:				
	5121	-	-	-

с.2

1.3. Нематериальные активы с полностью погашенной стоимостью

Наименование показателя	Код	На 31 декабря 2020 г.	На 31 декабря 2019 г.	На 31 декабря 2018 г.
Всего	5130	-	-	-
в том числе:				
	5131	-	-	-

1.4. Наличие и движение результатов НИОКР

Наименование показателя	Код	Период	На начало года		Поступило	Изменения за период			На конец периода	
			первоначальная стоимость	часть стоимости, списанной на расходы		Выбыло		часть стоимости, списанная на расходы за период	первоначальная стоимость	часть стоимости, списанной на расходы
						первоначальная стоимость	часть стоимости, списанной на расходы			
НИОКР - всего	5140	за 2020г.	-	-	-	-	-	-	-	-
	5150	за 2019г.	-	-	-	-	-	-	-	-
в том числе:										
	5141	за 2020г.	-	-	-	-	-	-	-	-
	5151	за 2019г.	-	-	-	-	-	-	-	-

с.3

1.5. Незаконченные и неоформленные НИОКР и незаконченные операции по приобретению нематериальных активов

		Изменения за период

Наименование показателя	Код	Период	На начало года	затраты за период	списано затрат как не давших положительного результата	принято к учету в качестве нематериальных активов или НИОКР	На конец периода
Затраты по незаконченным исследованиям и разработкам - всего	5160	за 2020г.	-	-	-	-	-
	5170	за 2019г.	-	-	-	-	-
в том числе:							
	5161	за 2020г.	-	-	-	-	-
	5171	за 2019г.	-	-	-	-	-
незаконченные операции по приобретению нематериальных активов - всего	5180	за 2020г.	-	-	-	-	-
	5190	за 2019г.	-	-	-	-	-
в том числе:							
	5181	за 2020г.	-	-	-	-	-
	5191	за 2019г.	-	-	-	-	-

с.4

2. Основные средства

2.1. Наличие и движение основных средств

Наименование показателя	Код	Период	На начало года		Поступило	Изменения за период					На конец периода	
			первоначальная стоимость	накопленный износ		Выбыло объектов			Переоценка		первоначальная стоимость	накопленный износ
						первоначальная стоимость	накопленный износ	начислено износа	Первоначальная стоимость	накопленный износ		
Основные средства (без учета доходных вложений в материальные ценности) - всего	5200	за 2020г.	3 205	(3 165)	342	-	-	(52)	-	-	3 547	(3 217)
	5210	за 2019г.	3 205	(3 105)	-	-	-	(61)	-	-	3 205	(3 165)
в том числе:												
Производственный и хозяйственный инвентарь	5201	за 2020г.	157	(138)	-	-	-	(19)	-	-	157	(157)
	5211	за 2019г.	157	(116)	-	-	-	(22)	-	-	157	(138)
Офисное оборудование	5202	за 2020г.	348	(327)	251	-	-	(21)	-	-	600	(348)
	5212	за 2019г.	348	(289)	-	-	-	(38)	-	-	348	(327)
Транспортные средства	5203	за 2020г.	2 700	(2 700)	-	-	-	-	-	-	2 700	(2 700)
	5213	за 2019г.	2 700	(2 700)	-	-	-	-	-	-	2 700	(2 700)
Машины и оборудование (кроме офисного)	5204	за 2020г.	-	-	91	-	-	(12)	-	-	91	(12)
	5214	за 2019г.	-	-	-	-	-	-	-	-	-	-
Учтено в составе доходных вложений в материальные ценности - всего	5220	за 2020г.	-	-	-	-	-	-	-	-	-	-
	5230	за 2019г.	-	-	-	-	-	-	-	-	-	-
в том числе:												
	5221	за 2020г.	-	-	-	-	-	-	-	-	-	-
	5231	за 2019г.	-	-	-	-	-	-	-	-	-	-

с.5

2.2. Незавершенные капитальные вложения

Наименование показателя	Код	Период	На начало года	Изменения за период			На конец периода
				затраты за период	списано	принято к учету в качестве основных средств или увеличена стоимость	
Незавершенное строительство и незаконченные операции по приобретению, модернизации и т.п. основных средств - всего	5240	за 2020г.	-	342	-	(342)	-
	5250	за 2019г.	-	-	-	-	-
в том числе:							
Квадрокоптер DJI MAVIC 2 Zoom	5241	за 2020г.	-	91	-	(91)	-
	5251	за 2019г.	-	-	-	-	-

Оборудование автоматической системы управления электронной очередью	5242	за 2020г.	-	188	-	(188)	-
	5252	за 2019г.	-	-	-	-	-
Моноблок Acerг Aspire Z1-623 21.5 Full HD Клавиатура, мышь (2020г.)	5243	за 2020г.	-	64	-	(64)	-
	5253	за 2019г.	-	-	-	-	-

2.3. Изменение стоимости основных средств в результате достройки, дооборудования, реконструкции и частичной ликвидации

Наименование показателя	Код	за 2020г.	за 2019г.
Увеличение стоимости объектов основных средств в результате достройки, дооборудования, реконструкции - всего	5260	-	-
в том числе:	5261	-	-
Уменьшение стоимости объектов основных средств в результате частичной ликвидации - всего:	5270	-	-
в том числе:	5271	-	-

с.6

2.4. Иное использование основных средств

Наименование показателя	Код	На 31 декабря 2020 г.	На 31 декабря 2019 г.	На 31 декабря 2018 г.
Переданные в аренду основные средства, числящиеся на балансе	5280	-	-	-
Переданные в аренду основные средства, числящиеся за балансом	5281	-	-	-
Полученные в аренду основные средства, числящиеся на балансе	5282	-	-	-
Полученные в аренду основные средства, числящиеся за балансом	5283	12 467	7 000	7 000
Объекты недвижимости, принятые в эксплуатацию и фактически используемые, находящиеся в процессе государственной регистрации	5284	-	-	-
Основные средства, переведенные на консервацию	5285	-	-	-
Иное использование основных средств (залог и др.)	5286	-	-	-
	5287	-	-	-

Руководитель
(подпись)

3 марта 2021 г.



	5425	за 2019г.	-	-	-	-	-	-	-	-	-	-
Прочие запасы и затраты	5406	за 2020г.	-	-	-	-	-	-	-	-	-	-
	5426	за 2019г.	-	-	-	-	-	-	-	-	-	-
Расходы будущих периодов (для объектов аналитического учета, которые в балансе отражаются в составе «Запасов»)	5407	за 2020г.	-	-	-	-	-	-	-	-	-	-
	5427	за 2019г.	-	-	-	-	-	-	-	-	-	-
	5408	за 2020г.	-	-	-	-	-	-	-	-	-	-
	5428	за 2019г.	-	-	-	-	-	-	-	-	-	-

с.9

4.2. Запасы в залоге

Наименование показателя	Код	На 31 декабря 2020 г.	На 31 декабря 2019 г.	На 31 декабря 2018 г.
Запасы, не оплаченные на отчетную дату - всего	5440	-	-	-
в том числе:				
	5441	-	-	-
Запасы, находящиеся в залоге по договору - всего	5445	-	-	-
в том числе:				
	5446	-	-	-

Руководитель

(подпись)

3 марта 2021 г.



5. Дебиторская и кредиторская задолженность
5.1. Наличие и движение дебиторской задолженности

Наименование показателя	Код	Период	На начало года		Изменения за период							На конец периода		
			учтенная по условиям договора	величина резерва по сомнительным долгам	поступление		выбыло			перевод из долго- в краткосрочную задолженность	перевод из дебиторской в кредиторскую задолженность	перевод из кредиторской в дебиторскую задолженность	учтенная по условиям договора	величина резерва по сомнительным долгам
					в результате хозяйственных операций (сумма долга по сделке, операции)	причитающиеся проценты, штрафы и иные начисления	погашение	списание на финансовый результат	восстановление резерва					
Долгосрочная дебиторская задолженность - всего	5501	за 2020г.	-	-	-	-	-	-	-	-	-	-	-	-
	5521	за 2019г.	-	-	-	-	-	-	-	-	-	-	-	-
в том числе:														
Расчеты с покупателями и заказчиками	5502	за 2020г.	-	-	-	-	-	-	-	-	-	-	-	-
	5522	за 2019г.	-	-	-	-	-	-	-	-	-	-	-	-
Авансы выданные	5503	за 2020г.	-	-	-	-	-	-	-	-	-	-	-	-
	5523	за 2019г.	-	-	-	-	-	-	-	-	-	-	-	-
Прочая	5504	за 2020г.	-	-	-	-	-	-	-	-	-	-	-	-
	5524	за 2019г.	-	-	-	-	-	-	-	-	-	-	-	-
	5505	за 2020г.	-	-	-	-	-	-	-	-	X	X	-	-
	5525	за 2019г.	-	-	-	-	-	-	-	-	X	X	-	-
Краткосрочная дебиторская задолженность - всего	5510	за 2020г.	1 575 494	-	138 678	-	(25 595)	-	-	-	-	-	1 688 577	-
	5530	за 2019г.	1 391 359	-	186 472	-	(2 337)	-	-	-	-	-	1 575 494	-
в том числе:														
Расчеты с покупателями и заказчиками	5511	за 2020г.	-	-	-	-	-	-	-	-	-	-	-	-
	5531	за 2019г.	-	-	-	-	-	-	-	-	-	-	-	-
Авансы выданные	5512	за 2020г.	25 325	-	-	-	(25 325)	-	-	-	-	-	-	-
	5532	за 2019г.	2 337	-	25 325	-	(2 337)	-	-	-	-	-	25 325	-
Прочая	5513	за 2020г.	1 550 169	-	138 678	-	(270)	-	-	-	-	-	1 688 577	-
	5533	за 2019г.	1 389 022	-	161 147	-	-	-	-	-	-	-	1 550 169	-
	5514	за 2020г.	-	-	-	-	-	-	-	-	X	X	-	-
	5534	за 2019г.	-	-	-	-	-	-	-	-	X	X	-	-
Итого	5500	за 2020г.	1 575 494	-	138 678	-	(25 595)	-	-	X	X	X	1 688 577	-
	5520	за 2019г.	1 391 359	-	186 472	-	(2 337)	-	-	X	X	X	1 575 494	-

5.2. Просроченная дебиторская задолженность

Наименование показателя	Код	На 31 декабря 2020 г.		На 31 декабря 2019 г.		На 31 декабря 2018 г.	
		учтенная по условиям договора	балансовая стоимость	учтенная по условиям договора	балансовая стоимость	учтенная по условиям договора	балансовая стоимость
Всего	5540	-	-	-	-	-	-
в том числе:							
расчеты с покупателями и заказчиками	5541	-	-	-	-	-	-
расчеты с поставщиками и заказчиками (в части авансовых платежей, предоплат)	5542	-	-	-	-	-	-
прочая	5543	-	-	-	-	-	-
	5544	-	-	-	-	-	-

5.3. Наличие и движение кредиторской задолженности

Наименование показателя	Код	Период	Остаток на начало года	Изменения за период						Остаток на конец периода	
				поступление		выбыло		перевод из долго- в краткосрочную задолженность	перевод из дебиторской в кредиторскую задолженность		перевод из кредиторской в дебиторскую задолженность
				в результате хозяйственных операций (сумма долга по сделке, операции)	причитающиеся проценты, штрафы и иные начисления	погашение	списание на финансовый результат				
Долгосрочная кредиторская задолженность - всего	5551	за 2020г.	-	-	-	-	-	-	-	-	-
	5571	за 2019г.	-	-	-	-	-	-	-	-	-
в том числе:											
кредиты	5552	за 2020г.	-	-	-	-	-	-	-	-	-
	5572	за 2019г.	-	-	-	-	-	-	-	-	-
займы	5553	за 2020г.	-	-	-	-	-	-	-	-	-
	5573	за 2019г.	-	-	-	-	-	-	-	-	-
прочая	5554	за 2020г.	-	-	-	-	-	-	-	-	-
	5574	за 2019г.	-	-	-	-	-	-	-	-	-
	5555	за 2020г.	-	-	-	-	-	-	X	X	-
	5575	за 2019г.	-	-	-	-	-	-	X	X	-
Краткосрочная кредиторская задолженность - всего	5560	за 2020г.	122 301	216 582	1	(121 629)	-	-	-	-	217 255
	5580	за 2019г.	89 820	121 539	25	(89 083)	-	-	-	-	122 301
в том числе:											
расчеты с поставщиками и подрядчиками	5561	за 2020г.	121 287	1 119	-	(121 020)	-	-	-	-	1 386
	5581	за 2019г.	89 159	120 550	-	(88 422)	-	-	-	-	121 287
авансы полученные	5562	за 2020г.	-	-	-	-	-	-	-	-	-
	5582	за 2019г.	-	-	-	-	-	-	-	-	-
расчеты по налогам и взносам	5563	за 2020г.	130	(1)	1	(130)	-	-	-	-	-
	5583	за 2019г.	-	105	25	-	-	-	-	-	130
кредиты	5564	за 2020г.	-	-	-	-	-	-	-	-	-
	5584	за 2019г.	-	-	-	-	-	-	-	-	-
займы	5565	за 2020г.	-	-	-	-	-	-	-	-	-
	5585	за 2019г.	-	-	-	-	-	-	-	-	-
прочая	5566	за 2020г.	884	215 464	-	(479)	-	-	-	-	215 870
	5586	за 2019г.	661	884	-	(661)	-	-	-	-	884
	5567	за 2020г.	-	-	-	-	-	-	X	X	-
	5587	за 2019г.	-	-	-	-	-	-	X	X	-
Итого	5550	за 2020г.	122 301	216 582	1	(121 629)	-	X	X	X	217 255
	5570	за 2019г.	89 820	121 539	25	(89 083)	-	X	X	X	122 301

6. Затраты на производство (расходы на продажу)*

Наименование показателя	Код	за 2020г.	за 2019г.
Материальные затраты	5610	3 250	2 272
Расходы на оплату труда	5620	21 001	19 591
Отчисления на социальные нужды	5630	6 329	5 921
Амортизация	5640	-	-
Прочие затраты	5650	28 005	28 297
Итого по элементам	5660	58 585	56 081
Фактическая себестоимость проданных товаров	5665	-	-
Изменение остатков (прирост [-]): незавершенного производства, готовой продукции и др.	5670	-	-
Изменение остатков (уменьшение [+]): незавершенного производства, готовой продукции и др.	5680	-	-
Итого расходы по обычным видам деятельности	5600	58 585	56 081

* - Для организаций, осуществляющих торговую деятельность, добавлена строка 5665, учитывающая фактическую себестоимость товаров

Руководитель

(подпись)

Апиев Магомед

Абдуллаевич

(расшифровка подписи)

3 марта 2021 г.



7. Оценочные обязательства

Наименование показателя	Код	Остаток на начало года	Признано	Погашено	Списано как избыточная сумма	Остаток на конец периода
Оценочные обязательства - всего	5700	-	-	-	-	-
в том числе:	5701	-	-	-	-	-

Руководитель Магомед Абдуллаевич
 (подпись) (расшифровка подписи)

3 марта 2021 г.



8. Обеспечения обязательств

Наименование показателя	Код	На 31 декабря 2020 г.	На 31 декабря 2019 г.	На 31 декабря 2018 г.
Полученные - всего	5800	15 540	27 887	661
в том числе:				
	5801	-	-	-
Выданные - всего	5810	-	-	-
в том числе:				
	5811	-	-	-

Руководитель

(подпись)

**Алиев Магомед
Абдулаевич**

(расшифровка подписи)

3 марта 2021 г.



9. Государственная помощь

Наименование показателя	Код	за 2020г.		за 2019г.	
		На начало года	Получено за год	Возвращено за год	На конец года
Получено бюджетных средств - всего	5900	-	-	-	-
в том числе:					
на текущие расходы	5901	-	-	-	-
на вложения во внеоборотные активы	5905	-	-	-	-
Бюджетные кредиты - всего					
за 2020г.	5910	-	-	-	-
за 2019г.	5920	-	-	-	-
в том числе:					
за 2020г.	5911	-	-	-	-
за 2019г.	5921	-	-	-	-

Руководитель

(подпись)

3 марта 2021 г.

Алиев Магомед
Абдулаевич

(расшифровка подписи)